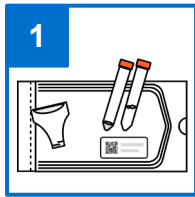
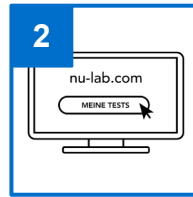


# Covid-19 PCR Home Test

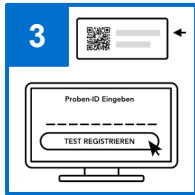
## 1. Gebrauchsanweisung



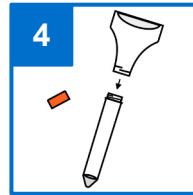
**1** Öffnen Sie die Verpackung des Test-Kits und legen Sie alle Komponenten einzeln auf eine saubere Unterlage. Prüfen Sie das Kit auf Vollständigkeit.



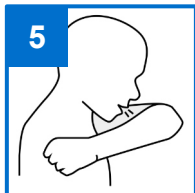
**2** Melden Sie sich über den Button „Meine Tests“ auf [www.nu-lab.com](http://www.nu-lab.com) an. Falls Sie noch nicht über einen Account verfügen, müssen Sie sich zunächst kostenlos registrieren.



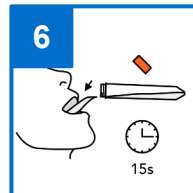
**3** Klicken Sie auf „Probe Registrieren“ und geben Sie Ihre persönlichen Daten, sowie den 10-stelligen Zahlencode ein, der sich auf Ihrem QR-Code-Sticker befindet.



**4** Öffnen Sie das Probenröhrchen (keine Flüssigkeit, Kristalle am Boden) und schrauben Sie den Trichter auf die Öffnung.



**5** Husten Sie zweimal mit geschlossenem Mund in Ihre Armbuege.



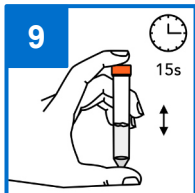
**6** Öffnen Sie das verbliebene Röhrchen mit dem Wasser. Geben Sie das gesamte Wasser in Ihren Mund und gurgeln Sie damit 15 Sekunden lang.



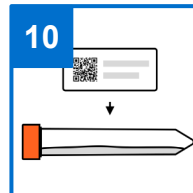
**7** Lassen Sie die Flüssigkeit vorsichtig aus Ihrem Mund in das Probenröhrchen mit dem Trichter fließen.



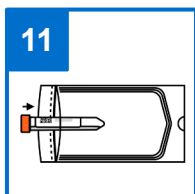
**8** Entfernen Sie den Trichter und verschließen Sie das Proberöhrchen wieder fest mit dem ursprünglichen Schraubverschluss.




**9** Schütteln Sie das Röhrchen bis sich die Kristalle am Boden des Röhrchens aufgelöst haben.



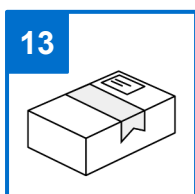
**10** Kleben Sie den beigelegten QR-Code-Sticker, so wie abgebildet, seitlich auf das Probenröhrchen.




**11** Stecken Sie das Probenröhrchen von der bereits offenen Seite in den Hygienebeutel.



**12** Entfernen Sie den Klebestreifen und versiegeln Sie den Hygienebeutel, indem Sie die Klebelasche umknicken und von der Mitte nach außen festdrücken.



**13** Senden Sie die Probe entsprechend der beiliegenden Versandhinweise an unser Labor.



**14** Sobald ein Ergebnis vorliegt, werden Sie per E-Mail benachrichtigt und können dieses auf [www.nu-lab.com](http://www.nu-lab.com) in Ihrem Account einsehen.



Alle Bestandteile des Test-Kits für Kinder unzugänglich aufbewahren. Für Kinder nur unter Aufsicht zu verwenden.

Die Stabilisierungssalze im Probenröhrchen weder im festen, noch im aufgelösten Zustand anfassen, entfernen, einatmen oder verschlucken.

# Covid-19 PCR Home Test

## 2. Hinweise für den Rückversand:

### Schritt 1: Versandvorbereitung

Stellen Sie sicher, dass Sie der Produktverpackung einen Klebestreifen sowie das Rücksendetikett entnommen haben. Vergewissern Sie sich, dass das Probenröhrchen fest verschlossen, mit einem QR-Code beklebt und sicher im beigelegten Hygienebeutel versiegelt ist. Legen Sie die versiegelte Probe anschließend zurück in die Produktverpackung und kleben diese mithilfe des beigelegten Klebestreifens zu. Kleben Sie nun das ebenfalls beigelegte Rücksendetikett glatt und gut sichtbar auf die Oberseite des Kartons.

**Wichtiger Hinweis:** Das beigelegte Rücksendetikett ist ab Kauf 12 Monate gültig. In dieser Zeit ist der Rückversand für Sie kostenlos. Sollten zwischen Kauf des Test-Kits und Durchführung des Tests mehr als 12 Monate liegen, oder wenn Sie sich nicht sicher sind, beauftragen Sie bitte einen Dienstleister Ihrer Wahl mit der Zustellung. Wenn Sie das beiliegende Etikett nach Ablauf der 12 Monate verwenden, kann es sein, dass Ihre Probe nicht zugestellt wird!

### Schritt 2: Abgabe bei einem DHL-Servicepoint

Wenn Sie die Probe wie oben beschrieben verpackt haben, können Sie das Paket bei einem beliebigen DHL-Servicepoint in Ihrer Nähe abgeben. Den nächsten Servicepoint finden Sie über die DHL-App auf Ihrem Smartphone oder im Internet unter <https://locator.dhl.com>.

**Hinweis:** Falls die Seite auf Englisch angezeigt wird, stellen Sie zunächst die Sprache auf Deutsch und gehen Sie anschließend sicher, dass die korrekte Region ausgewählt ist („DE“ für Deutschland, „AT“ für Österreich).

Die Optionen hierzu finden Sie in der oberen rechten Bildschirmckecke, auf Mobilgeräten befinden sie sich am unteren Ende der Seite.

Eine Abholung von DHL-Express bei Ihnen zu Hause ist aufgrund kurzfristig geänderter Bestimmungen seitens DHL derzeit leider nicht möglich. Wir arbeiten aber bereits an einer Lösung. Sollte es hierzu Neuigkeiten geben, erfahren Sie dies auf unserer Website: <https://www.nu-lab.com>



Wir empfehlen routinemäßige Tests, um mögliche Infektionen zu erkennen, noch bevor Sie Symptome entwickeln oder andere anstecken könnten. Sollten Sie jedoch den akuten Verdacht haben, infiziert zu sein, verlassen Sie bitte nicht das Haus. Beauftragen Sie stattdessen einen Dritten (z.B. Freund, Familienmitglied oder Kurier) mit der Abgabe in einem DHL-Shop. Eventuell in Ihrer Probe enthaltene Virussubstanz wird durch unser Verfahren deaktiviert und ist nicht länger ansteckend, sodass von dem Paket keinerlei Ansteckungsgefahr ausgeht.